

Parametría

INVESTIGACIÓN ESTRATÉGICA
ANÁLISIS DE OPINIÓN Y MERCADO

ENCUESTA EN VIVIENDA

ESTADO DE MORELOS

MARZO 2024

| | |
|---|--|
| Tipo de estudio | Encuesta en vivienda |
| Objetivo de investigación | Medición de preferencias electorales y posicionamiento de candidatos(as) a presidenta(e) de la República, senador(a) y gobernadora del estado de Morelos |
| Fecha de levantamiento | Del 9 al 11 de marzo de 2024 |
| Población objetivo | Personas de 18 años en adelante con credencial de elector vigente residentes del estado de Morelos |
| Marco muestral | Conjunto de secciones electorales reportadas por el INE |
| Método de selección de las secciones electorales | Sistemático aleatorio con probabilidad de selección proporcional a su tamaño |
| Método de selección de viviendas | Sistemático con arranque aleatorio simple |

| | |
|---|--|
| Método de selección de unidades de observación | Aleatoria simple |
| Método de recolección de datos | Encuesta cara a cara en vivienda utilizando dispositivo móvil (CAPI). |
| Método de estimación de los resultados | Los resultados presentados no son frecuencias simples, sino estimaciones basadas en la utilización de factores de expansión. |
| Método de edición | Validación en Excel y clean up en SPSS |












| | | |
|--------------------------|----------------------------|--|
| Representatividad | Número de encuestas | Error teórico muestral asociado al 95% de confianza estadística |
| ESTADO DE MORELOS | 1,200 | (+/-) 2.8% |

Los resultados presentados sólo tienen validez para expresar la opinión de la población estudiada en la fecha específica del levantamiento de datos.

PREFERENCIA ELECTORAL PARA GOBERNADORA

¿Por cuál partido o candidata votaría el día de hoy para gobernadora de Morelos?

Preferencia EFECTIVA*

| Partido y candidata | | Porcentaje (%) |
|---|--------------------|----------------|
|  | Lucy Meza | 28% |
|  | Lucy Meza | |
|  | Lucy Meza | |
|  | Lucy Meza | |
| CC | Lucy Meza | |
|  | Margarita González | 58% |
|  | Margarita González | |
|  | Margarita González | |
|  | Margarita González | |
|  | Margarita González | |
| CC | Margarita González | |
|  | Jéssica Ortega | 11% |
|  | Jéssica Ortega | |
| CC | Jéssica Ortega | |
| Voto Nulo | | 3 |
| TOTAL | | 100% |

* La preferencia EFECTIVA no contabiliza el "ninguno", "no sabe" y "no contesta".